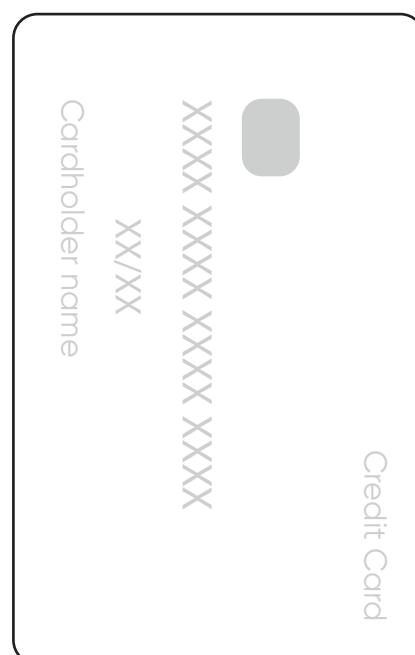
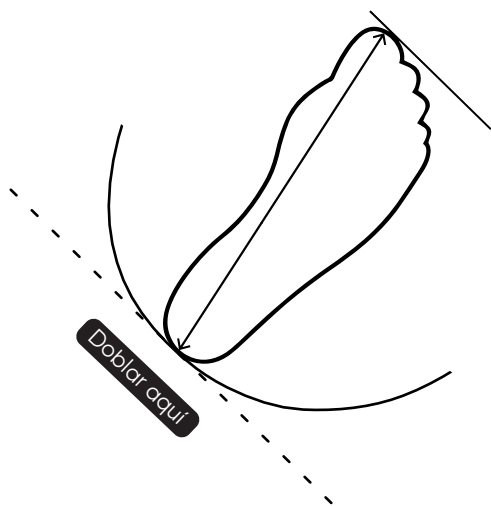
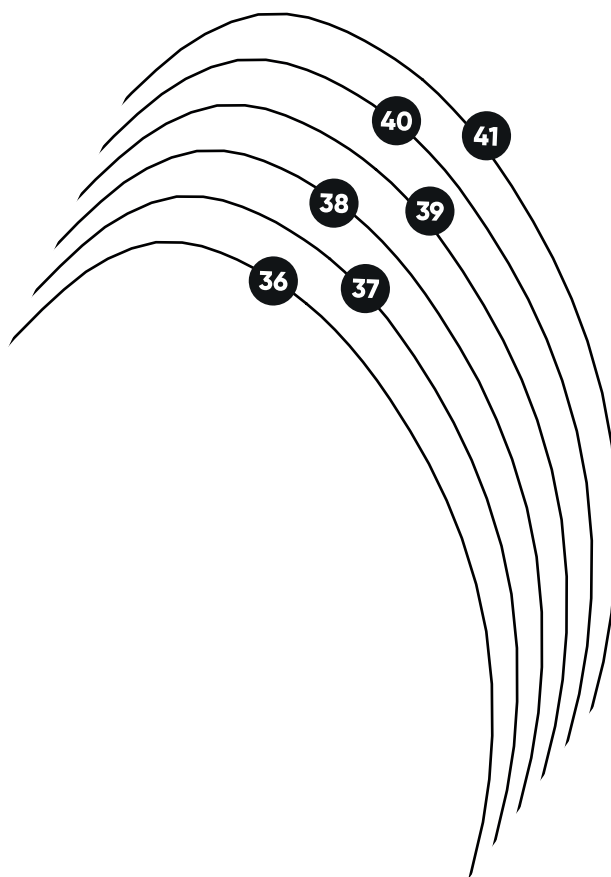


be lenka

Imprime esta página en formato A4, sin bordes, a escala del 100%. Para asegurarte de haberlo impreso correctamente, sosten la tarjeta de pago contra el contorno del papel.

1. Chequea según el contorno de la tarjeta.
2. Dobla el papel según la línea.
3. Apoya el papel contra la pared.
4. Mide tu pie.
5. Agrega un exceso de 0,5 - 1,2 cm al tamaño medido.
6. Elige tu talla.



be lenka

Imprime esta página en formato A4, sin bordes, a escala del 100%. Para asegurarte de haberlo impreso correctamente, sosten la tarjeta de pago contra el contorno del papel.

1. Chequea según el contorno de la tarjeta.
2. Dobla el papel según la línea.
3. Apoya el papel contra la pared.
4. Mide tu pie.
5. Agrega un exceso de 0,5 - 1,2 cm al tamaño medido.
6. Elige tu talla.

